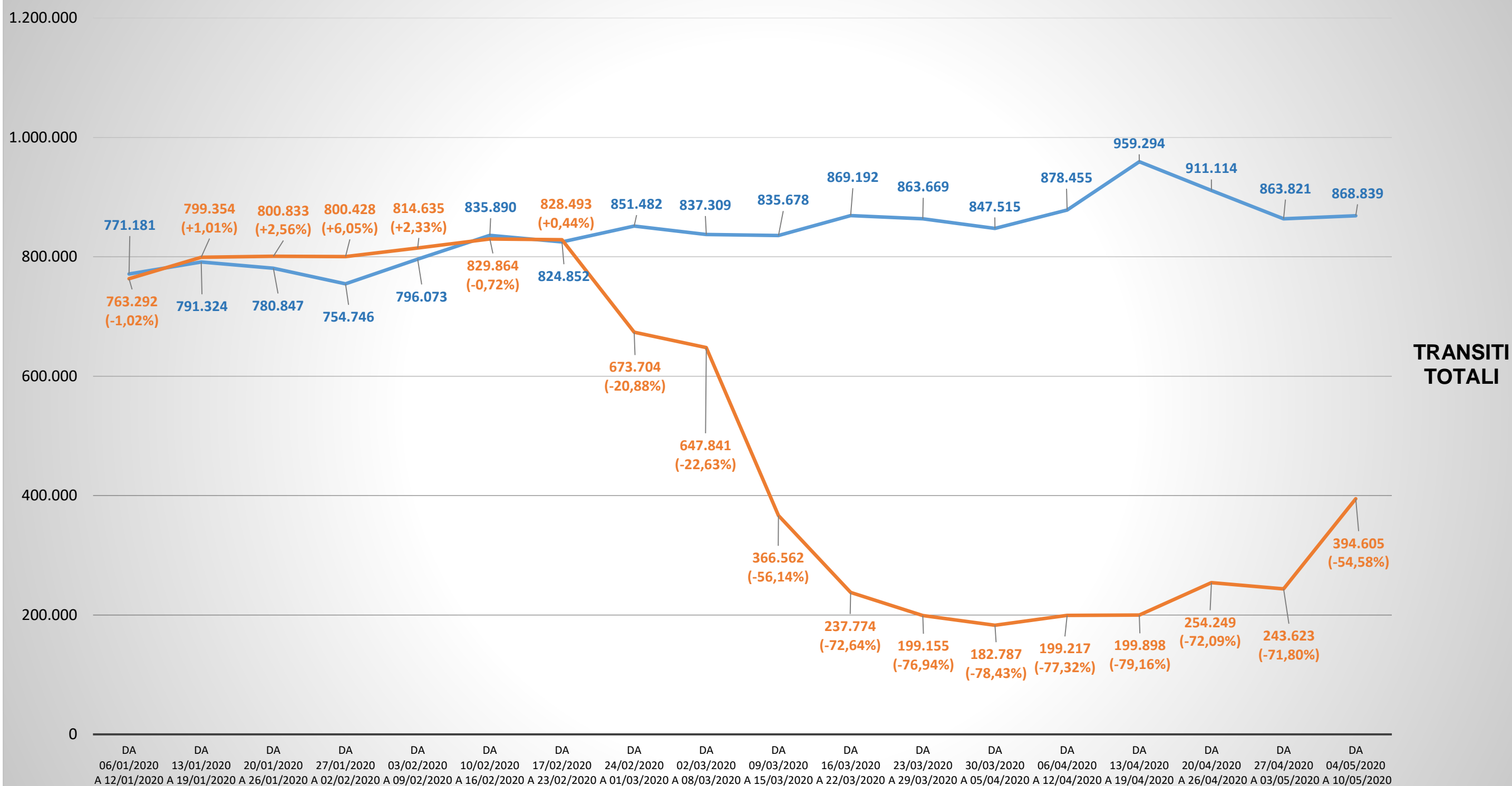


## TRAFFICO SU INTERA RETE: CONFRONTO SETTIMANALE ( settimane 2020 comparate con periodo analogo 2019) - TRANSITI TOTALI -

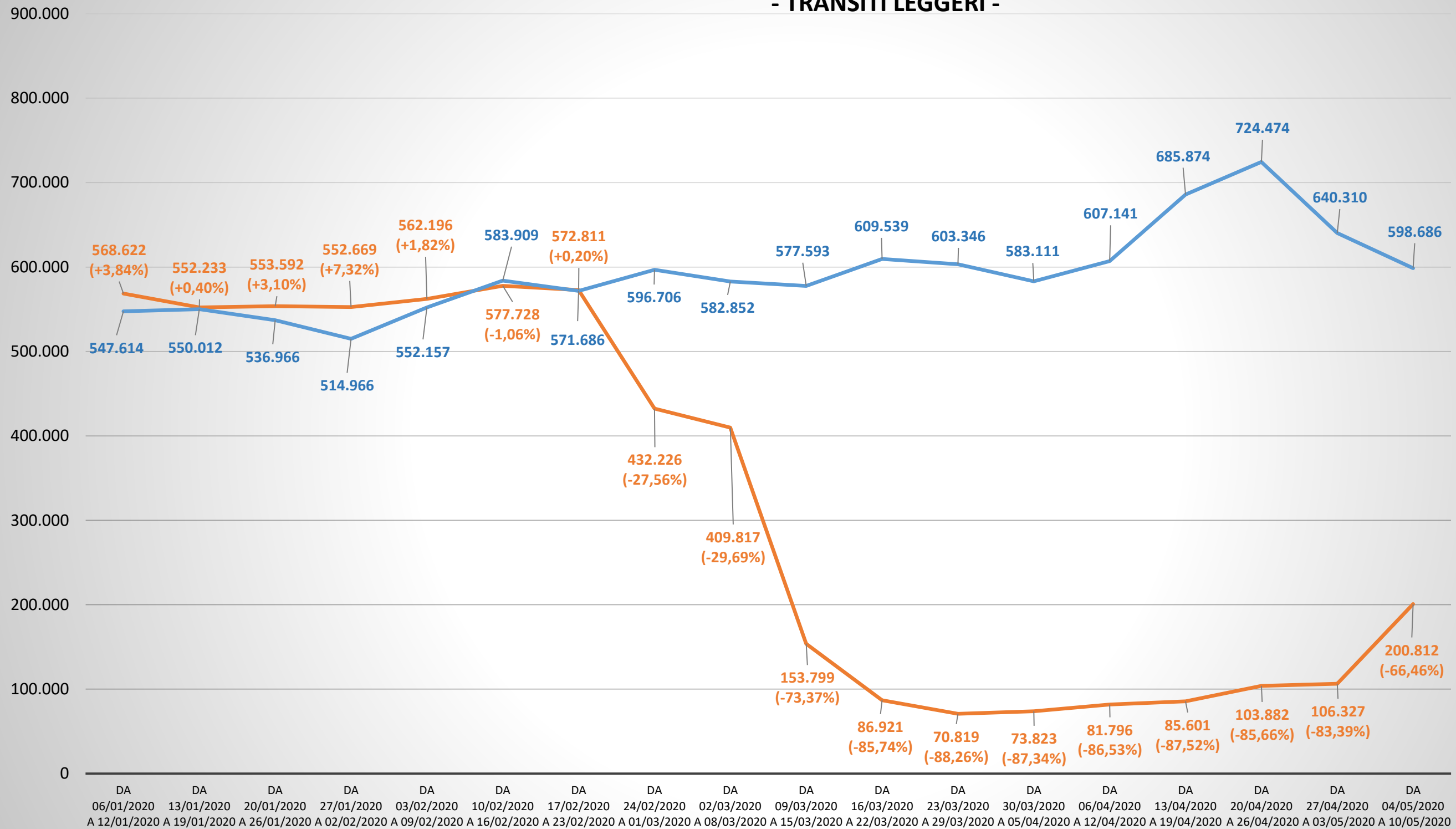


**TRANSITI TOTALI**

Transiti leggeri: motocicli e autoveicoli a due assi con altezza da terra, in corrispondenza dell'asse anteriore, inferiore a 1,30 m.  
 Transiti pesanti: autoveicoli a due assi con altezza da terra, in corrispondenza dell'asse anteriore, superiore a 1,30 m, ed autoveicoli a tre o più assi.  
 Per il 2020 i dati sono provvisori.

## TRAFFICO SU INTERA RETE: CONFRONTO SETTIMANALE ( settimane 2020 comparate con periodo analogo 2019 ) - TRANSITI LEGGERI -

— 2019 — 2020

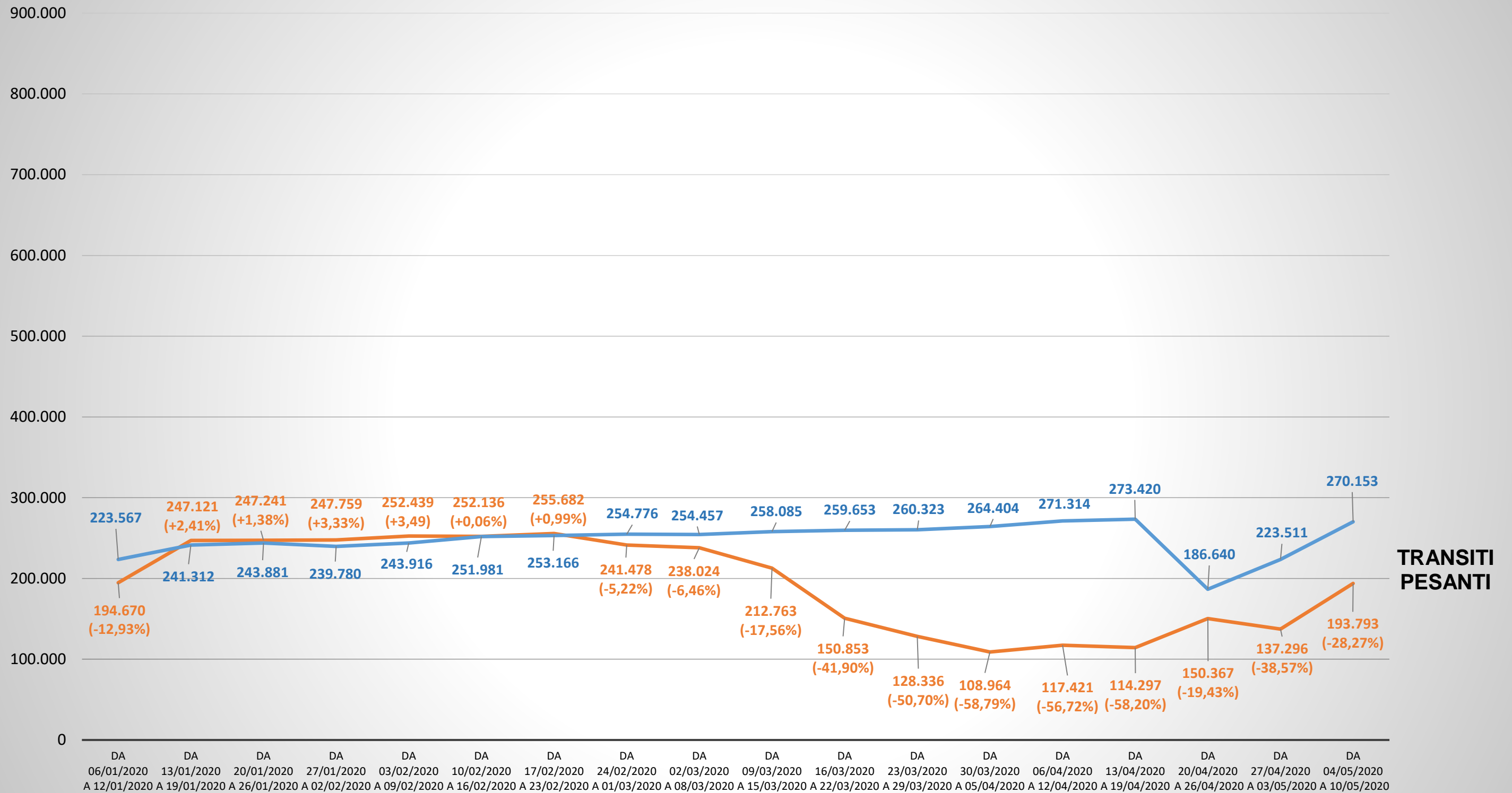


**TRANSITI  
LEGGERI**

Transiti leggeri: motocicli e autoveicoli a due assi con altezza da terra, in corrispondenza dell'asse anteriore, inferiore a 1,30 m.  
 Transiti pesanti: autoveicoli a due assi con altezza da terra, in corrispondenza dell'asse anteriore, superiore a 1,30 m, ed autoveicoli a tre o più assi.  
 Per il 2020 i dati sono provvisori.

**TRAFFICO SU INTERA RETE: CONFRONTO SETTIMANALE**  
**( settimane 2020 comparate con periodo analogo 2019 )**  
**- TRANSITI PESANTI -**

— 2019 — 2020



**TRANSITI PESANTI**

Transiti leggeri: motocicli e autoveicoli a due assi con altezza da terra, in corrispondenza dell'asse anteriore, inferiore a 1,30 m.  
 Transiti pesanti: autoveicoli a due assi con altezza da terra, in corrispondenza dell'asse anteriore, superiore a 1,30 m, ed autoveicoli a tre o più assi.  
 Per il 2020 i dati sono provvisori.